
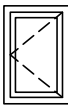
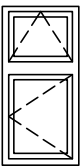

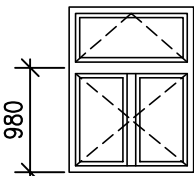
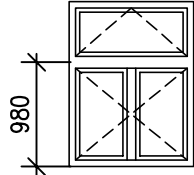

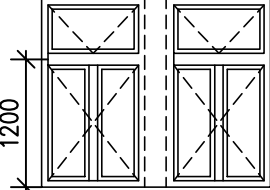
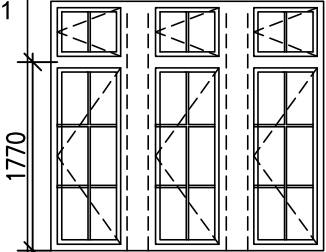
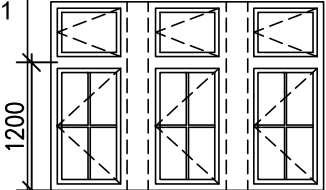
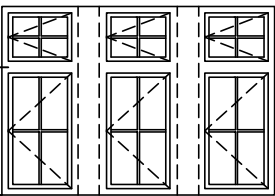
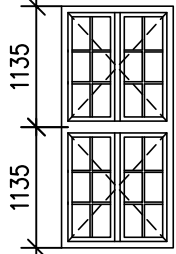
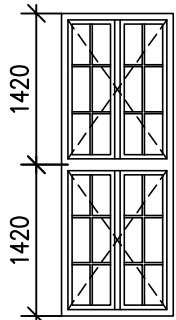
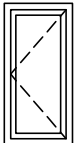
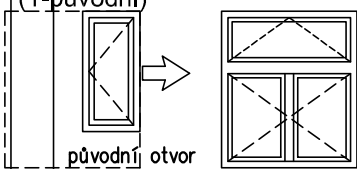
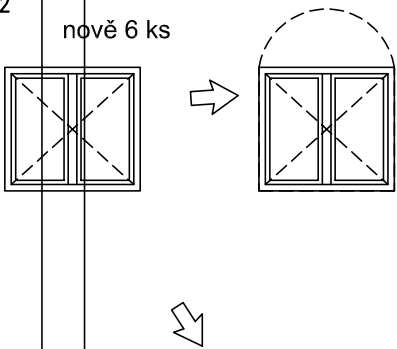
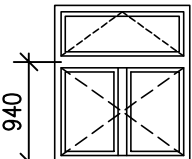


ozn. tvaru okna	poloha okna dle podlaží/ část fasády	počet celkem	schéma pohled zevnitř	rozměr (světlost otvoru v interiéru)	popis	sklo kování	technický stav řešení
T 01	111,116 / SZ2	2		760/840 jednoduché	okno dřevěné jednoduché otevíravé, jednokřídlové	čiré kličky	–nevyhovující / nové s izol. dvojsklem
T 02	227,325 / SZ2	2		610/920 jednoduché	okno dřevěné jednoduché otevíravé, jednokřídlové	čiré kličky	–nevyhovující / nové s izol. dvojsklem
T 03	117 / SZ2	1		720/1490 jednoduché	okno dřevěné jednoduché dvoukřídlové spodní otevíravé, horní sklápěcí	čiré kličky	–nevyhovující / nové s izol. dvojsklem
T 04	121 / SZ1	1		380/580 jednoduché	okno dřevěné jednoduché jednokřídlové, s izolačním dvojsklem	čiré kličky	–výborný stav / nový nátěr
T 05	417,418 / SZ2	2		1170/1550 jednoduché	okno dřevěné jednoduché tříkřídlové, spodní otevíravá, horní sklápěcí	čiré kličky	–nevyhovující / nové s izol. dvojsklem
T 06	221,226, 319,324 / SZ2	4		1160/1850 jednoduché	okno dřevěné jednoduché tříkřídlové, spodní otevíravá, horní sklápěcí	čiré kličky	–nevyhovující / nové s izol. dvojsklem
T 07.1	228 / J1	1		2150/1770 jednoduché	okno dřevěné jednoduché 6–ti křídlové se širokým sloupkem přes zděný pilířek, spodní křídla otevíravá s vodorovnými příčlemi, horní výklopná dovnitř	čiré kličky	–nevyhovující / nové s izol. dvojsklem
T 07.2	326 / J1	1		2150/1770 jednoduché	okno dřevěné jednoduché 6–ti křídlové se širokým sloupkem přes zděný pilířek, spodní křídla otevíravá, horní výklopná dovnitř	čiré kličky	–nevyhovující / nové s izol. dvojsklem
T 08	118 / JV2	1		2560/2340 jednoduché	okno dřevěné jednoduché 6–ti křídlové se širokými sloupky přes venkovní zděné pilířky, spodní i horní křídla otevíravá, se svislými příčlemi, spodní i s vodorovnými příčlemi	čiré kličky	–nevyhovující / nové s izol. dvojsklem
T 09.1	229 / JV2	1		2750/1750 jednoduché	okno dřevěné jednoduché 6–ti křídlové se širokými sloupky přes venkovní zděné pilířky, spodní i horní křídla otevíravá, spodní se svislými i vodorovnými příčlemi	čiré kličky	–nevyhovující / nové s izol. dvojsklem

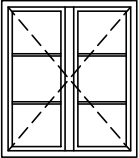
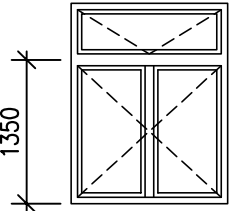
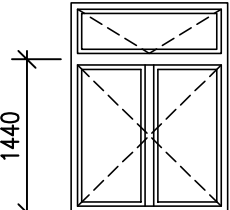
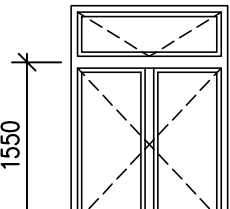
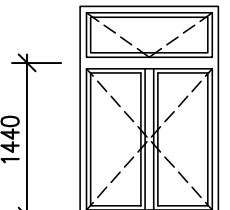

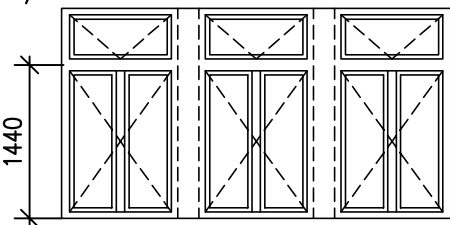
TABULKA OKEN

příloha č. 13

ozn. tvaru okna	poloha okna dle podlaží/ část fasády	počet celkem	schéma pohled zevnitř	rozměr (světlost otvoru v interiéru)	popis	sklo kování	technický stav řešení
T 09.2	327 / JV2	1		2750/1750 jednoduché	okno dřevěné jednoduché 6-ti křídlové se širokými sloupky přes venkovní zděné pilířky, spodní i horní křídla otevívavá, se svislými i vodorovnými příčlemi	čiré kličky	–nevyhovující / nové s izol. dvojsklem
T 10	230,231,232 / Z2	3		1050/2270 jednoduché	okno dřevěné jednoduché otevívavé, dvoukřídlové křídla se svislými i vodorovnými příčlemi	čiré kličky	–nevyhovující / nové s izol. dvojsklem
T 11	328,329,330 / Z2	3		1050/2840 jednoduché	okno dřevěné jednoduché otevívavé, dvoukřídlové křídla se svislými i vodorovnými příčlemi	čiré kličky	–nevyhovující / nové s izol. dvojsklem
T 12	235,236,237, 333,334,335 / J2	6		640/1330 špaletové	okno dřevěné špaletové otevívavé, jednokřídlové	čiré kličky	–nevyhovující / nové špaletové okno – izolační dvojsklo ve vnitřních křídlech
T 13	115 / SZ2	(1-původní)		540/1130 zdvojené ↓ 1270/1470 NOVÉ OKNO (viz T15) se sklápěcím horním křídlem	okno dřevěné zdvojené otevívavé, jednokřídlové	čiré kličky	–nevhodný rozměr! / nové špaletové okno – izolační dvojsklo ve vnitřních křídlech
T 14	220,222,225, 318,320,323, / SZ2 112 / SZ2	(7 ks původních) nově 6 ks		1270/1160 špaletové 1270/1160 NOVÉ OKNO dřevěné ŠPALETOVÉ +ÚPRAVA OTVORU nad oknem: +nadezdění u vnitřního líce porobetonovými tvárniciemi tl.100 mm +venkovní zateplení minerální izolací tl. 120 mm do obloukového otvoru s ponecháním niky hl. 100 mm, venkovní i vnitřní stěrka 2x s perlínkou +ÚPRAVA OTVORU pod oknem z exteriéru: +očistění stávajícího zděného parapetu, penetrace, podkladní omítka, +venkovní zateplení minerální izolací tl. 60 mm, cem. stěrka 2x s perlínkou	okno dřevěné špaletové otevívavé, dvoukřídlové	čiré kličky	–nevyhovující / nové špaletové okno – izolační dvojsklo ve vnitřních křídlech
T 15	110 / SZ2	1+2 (1x z původního T13 a 1x z T14)		1270/1470 (původně zdvojené)	okno dřevěné zdvojené tříkřídlové, spodní křídla otevívavá, horní sklápěcí–páka chybí	čiré kličky	–nevyhovující / nové špaletové okno – izolační dvojsklo ve vnitřních křídlech


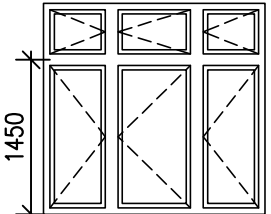
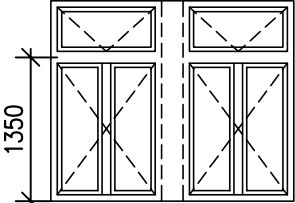
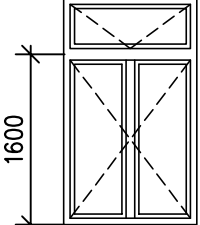
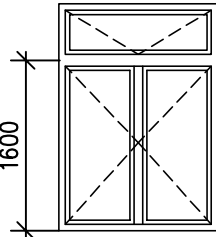
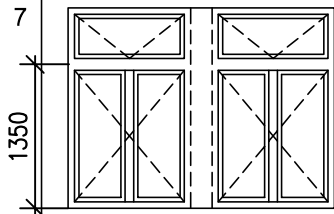


TABULKA OKEN

příloha č. 14

ozn. tvaru okna	poloha okna dle podlaží/ část fasády	počet celkem	schéma pohled zevnitř	rozměr (světlost otvoru v interiéru)	popis	sklo kování	technický stav řešení
T 16	411,412,413,414, 415,416 / JV1	6		1280/1470 špaletové	okno dřevěné špaletové otevíravé, dvoukřídlové	čiré kličky	–nevhovující / nové špaletové okno – izolační dvojsklo ve vnitřních křídlech
T 17	219,223,224, 317,321,322 / SZ2	6		1470/1880 špaletové	okno dřevěné špaletové tříkřídlové, spodní křídla otevíravá, horní výklopná –páka chybí	čiré kličky	–nevhovující / nové špaletové okno – izolační dvojsklo ve vnitřních křídlech
T 18	109,113,114 / SZ2	3		1470/1970 špaletové	okno dřevěné špaletové tříkřídlové, spodní křídla otevíravá, horní výklopná –páka chybí	čiré kličky	–nevhovující / nové špaletové okno – izolační dvojsklo ve vnitřních křídlech
T 19	119,120, 233,234, 331,332 / JZ1	6		1470/2080 špaletové	okno dřevěné špaletové tříkřídlové, spodní křídla otevíravá, horní výklopná –páka chybí	čiré kličky	–nevhovující / nové špaletové okno – izolační dvojsklo ve vnitřních křídlech
T 20	308 / V1	1		1300/1970 špaletové	okno dřevěné špaletové tříkřídlové, spodní křídla otevíravá, horní výklopná –páka chybí	čiré kličky	–nevhovující / nové špaletové okno – izolační dvojsklo ve vnitřních křídlech
T 21	302,303,304,305 / S1 307 / V1	5		2470/1970 špaletové	okno dřevěné špaletové 6–ti křídlové se širokými sloupky přes venkovní zděné spodní křídla otevíravá, horní výklopná –páka chybí	čiré kličky pilířky,	–nevhovující / nové špaletové okno – izolační dvojsklo ve vnitřních křídlech
T 22	301 / S1	1		3660/1970 špaletové	okno dřevěné špaletové 9–ti křídlové se širokými sloupky přes venkovní zděné spodní křídla otevíravá, horní výklopná s pákou	čiré kličky pilířky,	–nevhovující / nové špaletové okno – izolační dvojsklo ve vnitřních křídlech

TABULKA OKEN

příloha č. 15

ozn. tvaru okna	poloha okna dle podlaží/ část fasády	počet celkem	schéma pohled zevnitř	rozměr (světlost otvoru v interiéru)	popis	sklo kování	technický stav řešení
T 23	306 / S1	1		4900/1970 špaletové	okno dřevěné špaletové 12-ti křídlové se širokými sloupky přes venkovní zděné spodní křídla otevíravá, horní výklopná s pákou	čiré klíčky pilířky,	–nevyhovující / nové špaletové okno – izolační dvojsklo ve vnitřních křídlech
T 24	101,102,103,104, 105,106,107,108 / JV1	8		2080/1980 špaletové	okno dřevěné špaletové 6-ti křídlové, se sloupky a poutci, všechna křídla otevíravá	čiré klíčky	–nevyhovující / nové špaletové okno – izolační dvojsklo ve vnitřních křídlech
T 25	211,212,213,214, 215,216,217,218, 309,310,311,312, 313,314,315,316 / JV1	16		2280/1880 špaletové	okno dřevěné špaletové 6-ti křídlové se širokými sloupky přes venkovní zděné spodní křídla otevíravá, horní výklopná s pákou	čiré klíčky pilířky,	–nevyhovující / nové špaletové okno – izolační dvojsklo ve vnitřních křídlech
T 26	210 / V1	1		1250/2130 špaletové	okno dřevěné špaletové tříkřídlové, spodní křídla otevíravá, horní výklopná s pákou	čiré klíčky	–nevyhovující / nové špaletové okno – izolační dvojsklo ve vnitřních křídlech
T 27	201,202 / S1	2		1490/2130 špaletové	okno dřevěné špaletové tříkřídlové, spodní křídla otevíravá, horní výklopná s pákou	čiré klíčky	–nevyhovující / nové špaletové okno – izolační dvojsklo ve vnitřních křídlech
T 28	203,204,305,206, 207,208 / S1 209 / V1	7		2500/2130 špaletové	okno dřevěné špaletové 6-ti křídlové se širokými sloupky přes venkovní zděné spodní křídla otevíravá, horní výklopná s pákou	čiré klíčky pilířky,	–nevyhovující / nové špaletové okno – izolační dvojsklo ve vnitřních křídlech
T 29	404,405,406,407 / S1 408,409,410 /V1	7		850/600 jednoduché	okno dřevěné jednoduché sklápěcí, jednokřídlové	čiré klíčky +řádné	–špatný stav / nové s jedním sklem oplechování přes rám
T 30	401,402,403 /S1	3		970/0-670 jednoduché	okno dřevěné jednoduché pevné, jednokřídlové obloukové s příčlemi	čiré klíčky vč.přebroušení a přetmelení	–dobrý stav / opravný nátěr